



















Rösrath 2009 Fahrzeugdaten

<< [CD:Rösrath 2009](#)

Rösrath 2009 - Liste mit technischen Fahrzeugdaten der verwendeten Fahrzeuge

Fzg-Nr. (aufgeprägt)	2	1	6	11	7	5	Ohne	Ohne	Ohne
Fahrzeugart	Lkw	Transporter	Pkw	Pkw	Pkw	Pkw	Transporter	Pkw	Zweirad
Hersteller	Iveco	Ford	Seat	Mazda	Ford	VW	Mercedes	Opel	Kawasaki
Typ	ML 75 E	EAL	1L	BF	BNP	IHX0	906 KA 30	Vectra-A-CC	EX 500 A
Verkaufsbezeichnung	Iveco EuroCargo	Ford Transit 2.5 D	Seat Toledo 1.6	Mazda 323 1.3 LX	Ford Mondeo Turnier 1.8 CLX	VW Golf III 1.4 CL	Mercedes Sprinter 211 CDI	Opel Vectra-A 2.0i GL	Kawasaki GPz 500 S
FIN	ZCFA75A0002263403	WF0LXXGBVLRU89023	VSSZZ1LZZD339213	JMZBF134200314066	WF0NXXGBBNP876230	WVWZZZ1HZPW369630	WDF9066131AXXXXXX	W0L000089M5225720	EX3500A07002B
HSNr.	4192	0928	7593	7118	0928	0600	1313	0039	7103
TSNr.	000000	225 058 (1)	372 001 (2)	324 003 (2)	842 002 (2)	890 000 (0)	BBF 000 796	307 201 (2)	156 000 (0)
Motorbauart	Diesel	Diesel	Otto	Otto	Otto	Otto	Diesel	Otto	Otto
Hubraum [cm³]	3.908	2.496	1.955	1.285	1.796	1.391	2.148	1.998	499
Leistung [KW]	100	63	55	44	85	44	80	85	44
Getriebe	Schallgetriebe	Schallgetriebe	Schallgetriebe	Schallgetriebe	Schallgetriebe	Schallgetriebe	Schallgetriebe	Schallgetriebe	Schallgetriebe
Länge [m]	8,150	5,368	4,321	3,990	4,631	4,020	5,910	4,350	2,050
Breite [m]	2,500	1,972	1,662	1,645	1,747	1,695	1,993	1,700	0,700
Höhe [m]	3,600	2,245	1,424	1,390	1,416	1,425	2,725	1,370	1,160
Radstand [m]	4,230	3,570	2,471	2,400	2,704	2,475	3,665	2,600	1,435
Überhang vorne [m]	1,250	0,860	0,750	0,800	0,780	0,736	1,000	0,830	0,282
Bereifung	225/75 R16C	195 R14 C	155 R13	155 R13	185/65 R14	185/60 R14	235/65 R16	175/65 R14	vorne 100/90-16 hinten 120/90-16
Leergewicht [kg]	4.900	1.744	985	865	1.270	960	2.032	1.130	196
zulässiges Gesamtgewicht [kg]	7.490	2.800	1.495	1.450	1.925	1.740	3.000	1.645	380
zulässige Achslast vorne [kg]	2.900	1.500	795	700	975	765	1.650	830	
zulässige Achslast hinten [kg]	5.200	1.635	740	750	1.025	740	1.800	815	
BJ oder EZ	1998	1994	1995	1987	1993	1993	2007	1991	1992
Farbe	weiß	weiß	rot	weiss	weiss	weiss	weiss	schwarz	blau-weiß-rot
Sonstiges	Kofferaufbau mit Hubladebordwand				AHK		Miet-Fzg		
Übersicht 1									
Übersicht 2									

<< [CD:Rösrath 2009](#)